



**ΚΥΠΡΙΑΚΗ ΔΗΜΟΚΡΑΤΙΑ  
ΥΠΟΥΡΓΕΙΟ ΟΙΚΟΝΟΜΙΚΩΝ**

**ΣΤΑΤΙΣΤΙΚΗ ΥΠΗΡΕΣΙΑ**

# **ΣΤΑΤΙΣΤΙΚΕΣ ΤΟΥΡΙΣΜΟΥ 2017 - 2019**

**ISSN: 2672-8036**

**© Copyright: 2020 Κυπριακή Δημοκρατία**

Αναδημοσίευση επιτρέπεται με την προϋπόθεση ότι θ' αναφέρεται η πηγή

## ΠΕΡΙΕΧΟΜΕΝΑ

Πρόλογος .....	4
<b>I. ΕΙΣΑΓΩΓΗ .....</b>	<b>5</b>
1. Γενικές εξελίξεις κατά το 2017, 2018 και το 2019.....	5
2. Ταξιδιώτες .....	5
3. Ημερήσιοι επισκέπτες .....	6
4. Περιηγητές.....	6
5. Έσοδα από τον τουρισμό.....	8
6. Κάτοικοι Κύπρου .....	10
<b>II. ΚΑΛΥΨΗ ΣΤΟΙΧΕΙΩΝ.....</b>	<b>11</b>
<b>III. ΠΗΓΕΣ ΣΤΟΙΧΕΙΩΝ.....</b>	<b>11</b>
<b>IV. ΟΡΙΣΜΟΙ ΠΟΥ ΧΡΗΣΙΜΟΠΟΙΟΥΝΤΑΙ.....</b>	<b>12</b>
<b>V. ΣΥΜΒΟΛΑ ΠΟΥ ΧΡΗΣΙΜΟΠΟΙΟΥΝΤΑΙ.....</b>	<b>12</b>
<b>VI. ΑΝΑΛΥΤΙΚΟΙ ΠΙΝΑΚΕΣ.....</b>	<b>13</b>

## ΠΡΟΛΟΓΟΣ

Η έκθεση «Στατιστικές Τουρισμού» δημοσιεύεται από το 1973, με σκοπό να δώσει βασικές πληροφορίες για τη διακίνηση των ταξιδιωτών, την τουριστική κίνηση και τα ταξίδια κατοίκων Κύπρου στο εξωτερικό.

Η έκθεση παρουσιάζει μεταξύ άλλων, στοιχεία αναφορικά με τις αφίξεις διαφόρων κατηγοριών ταξιδιωτών όπως περιηγητών, κατοίκων Κύπρου και ημερήσιων επισκεπτών. Ειδικά για την κατηγορία των περιηγητών, παρέχονται επιπρόσθετες πληροφορίες για τον σκοπό επίσκεψης, τη χώρα διαμονής, τη διάρκεια παραμονής, τον τύπο καταλύματος κλπ.

Περιλαμβάνονται επίσης στοιχεία για τα συνολικά έσοδα από τον τουρισμό καθώς και για την κατά κεφαλή και ημερήσια δαπάνη των τουριστών κατά χώρα συνήθους διαμονής, τύπο τουριστικού καταλύματος κλπ.

Η έκθεση ετοιμάστηκε από την κα Λ. Παναγίδου και άλλο προσωπικό του τομέα Δημογραφίας, Κοινωνικών Στατιστικών και Τουρισμού υπό την καθοδήγηση της κας Λ. Μακρή και τη γενική επίβλεψη της κας Κ. Ονησιφόρου, Προϊσταμένης του Τομέα.

Σταύρος Καραγιώργης,  
Διευθυντής  
Στατιστικής Υπηρεσίας

Αύγουστος, 2020

## **I. ΕΙΣΑΓΩΓΗ**

### **1. ΓΕΝΙΚΕΣ ΕΞΕΛΙΞΕΙΣ ΚΑΤΑ ΤΟ 2017, 2018 ΚΑΙ ΤΟ 2019**

Το 2019 η ταξιδιωτική κίνηση προς και από την Κύπρο σημείωσε αύξηση σε σύγκριση με το 2018 και το 2017. Συγκεκριμένα, οι συνολικές αφίξεις ταξιδιωτών έφτασαν τα 5.777.029 σημειώνοντας αύξηση 4,4% και οι αναχωρήσεις έφτασαν τα 5.764.378 σημειώνοντας επίσης αύξηση 4,4% σε σύγκριση με το 2018.

Οι συνολικοί επισκέπτες (περιηγητές και ημερήσιοι επισκέπτες) ανήλθαν σε 4.116.862 το 2019 από 4.024.119 το 2018 και 3.750.074 το 2017.

Οι ημερήσιοι επισκέπτες που δε διανυκτέρευσαν στην Κύπρο, ανήλθαν σε 140.085 το 2019 από 85.494 το 2018 και 98.001 το 2017.

Οι αφίξεις περιηγητών αυξήθηκαν κατά 1,0% και έφτασαν τις 3.976.777 το 2019 από 3.938.625 το 2018 και 3.652.073 το 2017.

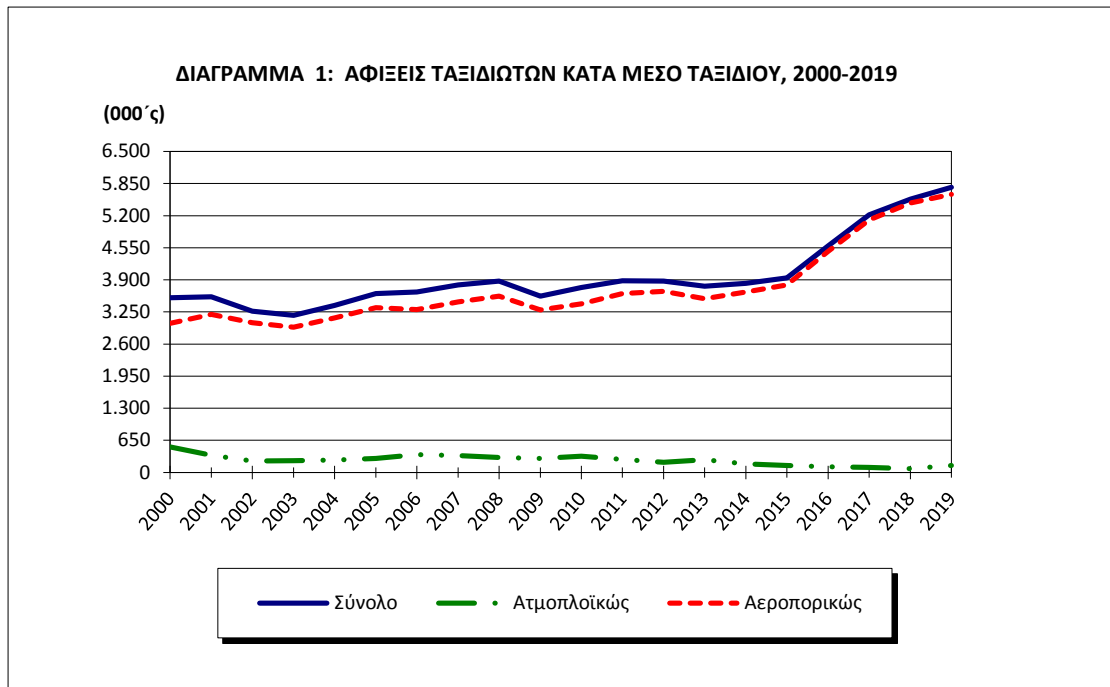
Κατά το 2019, το Ηνωμένο Βασίλειο αποτελεί την κύρια πηγή τουρισμού για την Κύπρο, με ποσοστό 33,5% της συνολικής τουριστικής κίνησης, ενώ η Ρωσία αποτελεί ποσοστό 19,7%, το Ισραήλ 7,4%, η Ελλάδα 4,3% και η Γερμανία 3,8%.

Το 2019 τα έσοδα από τον τουρισμό υπολογίζονται σε €2.683,0 εκ. σε σύγκριση με €2.710,6 εκ. το 2018 και €2.639,1 εκ. το 2017. Τα έσοδα από τον τουρισμό το 2019 σημείωσαν μείωση 1,0% από το 2018.

Τα ταξίδια των κατοίκων Κύπρου στο εξωτερικό αυξήθηκαν κατά 9,2% και έφθασαν τα 1.578.292 από 1.445.646 το 2018 και 1.407.227 το 2017.

### **2. ΤΑΞΙΔΙΩΤΕΣ**

Το 2019, οι αφίξεις ταξιδιωτών έφτασαν τις 5.777.029 (Διάγρ. 1) σε σύγκριση με 5.535.797 το 2018, σημείωσαν δηλαδή αύξηση 4,4%. Οι αναχωρήσεις ήταν επίσης αυξημένες κατά 4,4% και έφτασαν τις 5.764.378.



Η αεροπορική κίνηση αποτελούσε ποσοστό 97,5%, τόσο για τις αφίξεις όσο και για τις αναχωρήσεις ταξιδιωτών κατά το 2019.

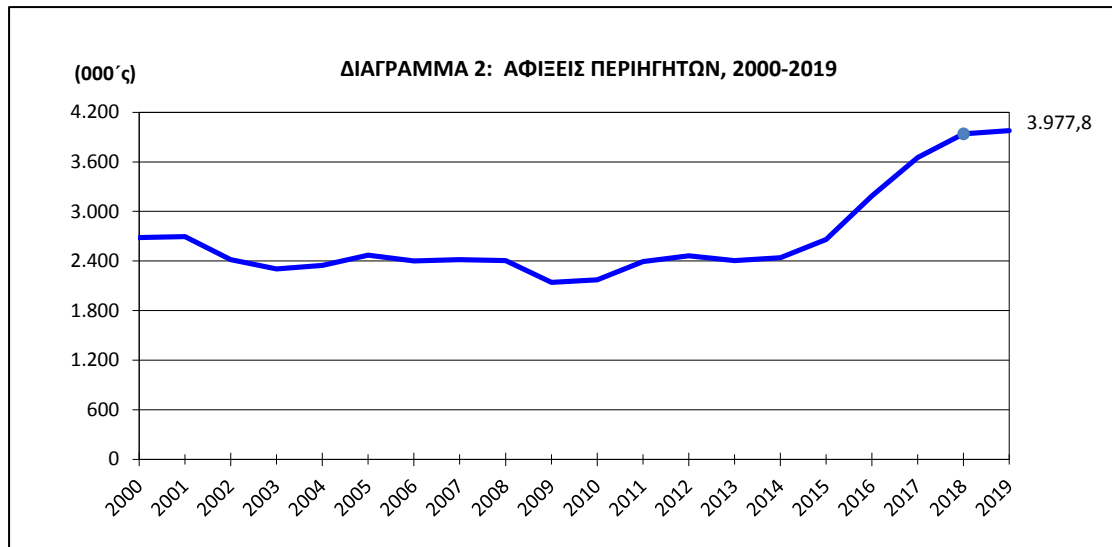
Η πλειοψηφία των ταξιδιωτών (87,9%), έφτασαν το 2019 με πτήσεις ή πλοία που είχαν ως τόπο προέλευσης Ευρωπαϊκή χώρα, ενώ ποσοστό 65,9% προέρχονταν από χώρες της Ευρωπαϊκής Ένωσης. Παρατηρώντας κάθε χώρα ξεχωριστά, πρώτη θέση κατέχει το Ηνωμένο Βασίλειο με ποσοστό 27,6% του συνολικού αριθμού αφίξεων ταξιδιωτών και ακολουθούν η Ρωσία με 15,9%, η Ελλάδα με 15,0%, το Ισραήλ με 6,5%, η Γερμανία με 3,4%, η Αυστρία με 2,7% και η Πολωνία με 2,5%.

### 3. ΗΜΕΡΗΣΙΟΙ ΕΠΙΣΚΕΠΤΕΣ

Ο αριθμός των ημερήσιων επισκεπτών που δε διανυκτέρευσαν στην Κύπρο έφτασε τις 140.085 το 2019 σε σύγκριση με 85.494 το 2018. Το μεγαλύτερο ποσοστό (80,1%) ημερησίων επισκεπτών προήλθε από τα λιμάνια, ενώ ποσοστό 19,9% από τα αεροδρόμια. Η πλειοψηφία των ημερησίων επισκεπτών από τα αεροδρόμια ήταν κάτοικοι Ηνωμένου Βασιλείου (38,7%), κάτοικοι Ισραήλ (12,8%) και Ελλάδας (9,5%).

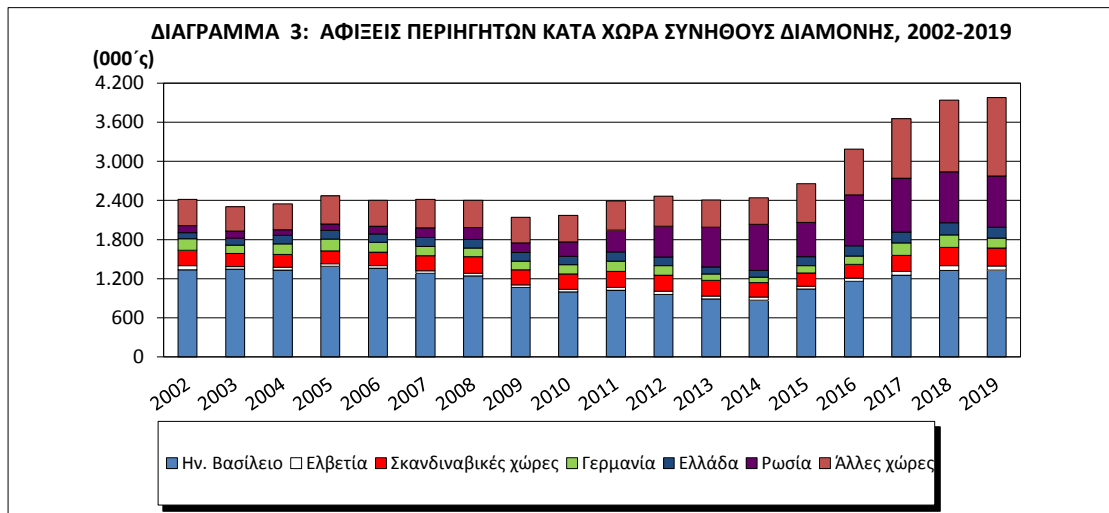
### 4. ΠΕΡΙΗΓΗΤΕΣ

Το 2019 οι αφίξεις περιηγητών ανήλθαν σε 3.976.777 σημειώνοντας αύξηση 1,0% σε σύγκριση με 3.938.625 το 2018 (Διάγρ. 2).



Η Ευρώπη αποτελεί παραδοσιακά μία σημαντική αγορά τουρισμού για την Κύπρο. Το 2019 οι περιηγητές που προέρχονταν από χώρες της Ευρώπης αντιπροσώπευσαν το 86,3% των συνολικών αφίξεων περιηγητών και από χώρες της Ευρωπαϊκής Ένωσης το 59,9%.

Κατά το 2019, το Ηνωμένο Βασίλειο αποτελεί την κύρια πηγή τουρισμού για την Κύπρο, με ποσοστό 33,5% της συνολικής τουριστικής κίνησης, και ακολουθούν η Ρωσία με 19,7%, το Ισραήλ με 7,4%, η Ελλάδα με 4,3%, η Γερμανία με 3,8%, η Σουηδία με 3,6%, η Ουκρανία με 2,4%, η Πολωνία με 2,0% και η Ελβετία με 1,7% (Διάγρ. 3).



Κατά το 2019, ποσοστό 53,2% των περιηγητών δήλωσαν ότι παρέμειναν σε ξενοδοχεία αστέρων, 15,4% σε οργανωμένα διαμερίσματα και τουριστικά χωριά, 12,8% σε συγγενείς και φίλους, 3,4% σε ιδιόκτητες κατοικίες και 15,2% αλλού.

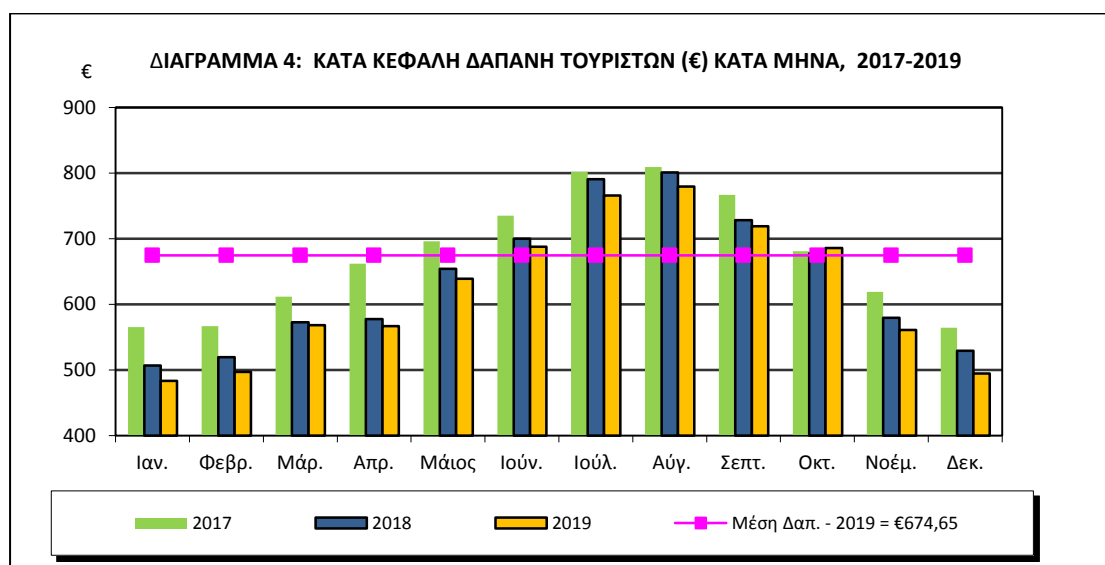
Από το σύνολο των περιηγητών, ποσοστό 35,6% δήλωσαν ότι διέμειναν στην Πάφο και Πόλη, 18,4% στην Αγία Νάπα, 12,4% στη Λεμεσό, 11,9% στη Λάρνακα, 11,0% στο Παραλίμνι, και μικρότερα ποσοστά σε άλλες περιοχές.

Το 2019 η μέση διάρκεια παραμονής των περιηγητών ήταν 8,2 νύκτες για όσους παρέμειναν στην Κύπρο λιγότερο από ένα μήνα και 9,0 νύκτες για όσους παρέμειναν λιγότερο από ένα χρόνο.

## 5. ΕΣΟΔΑ ΑΠΟ ΤΟΝ ΤΟΥΡΙΣΜΟ

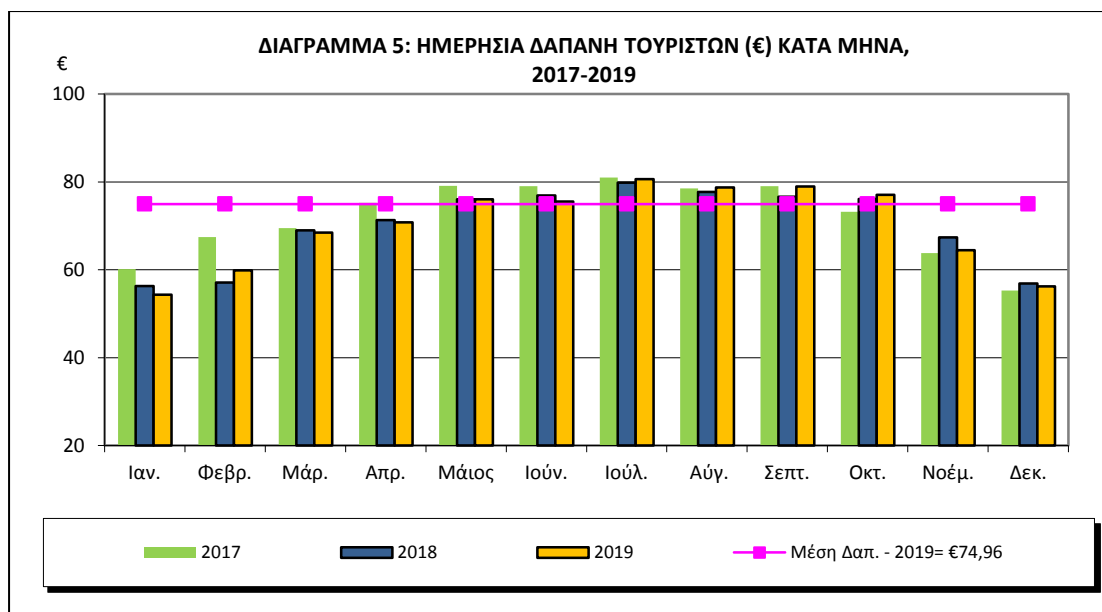
Τα έσοδα από τον τουρισμό το 2019 υπολογίζονται σε €2.683,0 εκ. σε σύγκριση με €2.710,6 εκ. το 2018, σημειώνοντας μείωση 1,0%.

Υπολογίζεται ότι κατά μέσο όρο η κατά κεφαλή δαπάνη κατά το 2019 ανέρχεται σε €674,65 σημειώνοντας μείωση 2,0% από το 2018. Η μεγαλύτερη κατά κεφαλή δαπάνη το 2019 έχει καταγραφεί τον μήνα Αύγουστο με €779,31 και η χαμηλότερη με €483,26 τον Ιανουάριο (Διάγρ. 4).

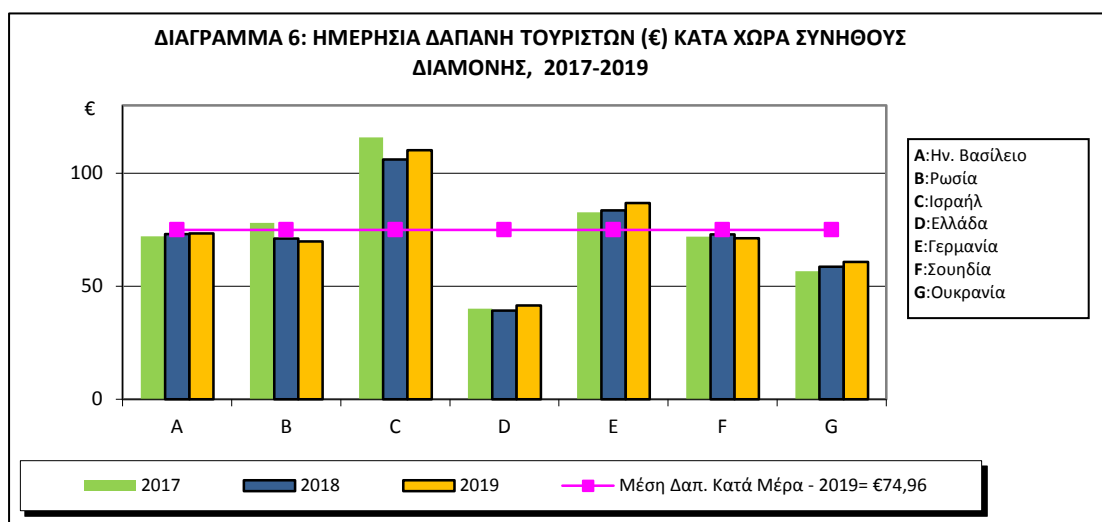


Η ημερήσια δαπάνη κατά το 2019 ανήλθε στα €74,96, παρουσιάζοντας αύξηση 0,2% σε σχέση με το 2018. Η μεγαλύτερη ημερήσια δαπάνη κατά το 2019 σημειώθηκε τον μήνα Ιούλιο με €80,61 και η χαμηλότερη με €54,30 τον Ιανουάριο (Διάγρ. 5).





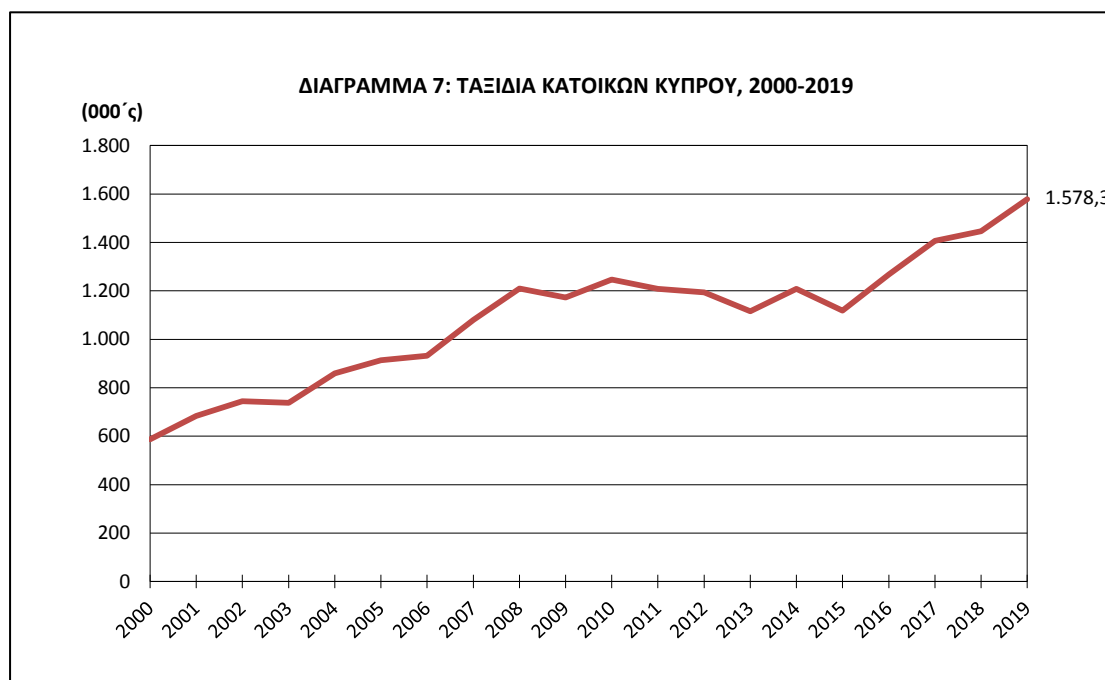
Οι Βρετανοί τουρίστες (η μεγαλύτερη τουριστική αγορά με 33,5% του συνόλου των τουριστών) ξόδεψαν κατά μέσο όρο το 2019 €73,40 ημερησίως, ή 2,1% λιγότερα της συνολικής μέσης ημερησίας δαπάνης. Οι Ρώσοι τουρίστες (η δεύτερη σε αριθμό τουριστών μεγάλη αγορά, με 19,7% του συνόλου), ξόδεψαν κατά μέσο όρο €69,79 ή 6,9% λιγότερα της συνολικής μέσης ημερησίας δαπάνης, ενώ οι τουρίστες από το Ισραήλ (η τρίτη μεγαλύτερη αγορά με 7,4%), ξόδεψαν €110,13 ημερησίως ή 46,9% περισσότερα της συνολικής μέσης δαπάνης (Διάγρ. 6).



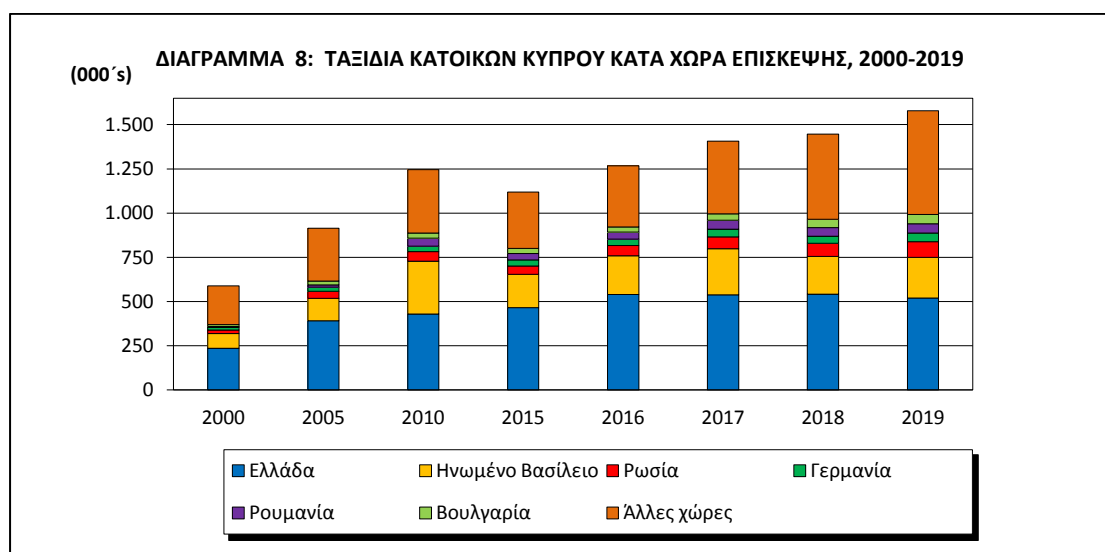
Για το 2019, οι τουρίστες που έμειναν στην Πάφο, περιοχή που συγκεντρώνει το μεγαλύτερο ποσοστό προτίμησης των τουριστών (34,5% του συνόλου) ξόδεψαν κατά μέσο όρο €685,15 ή 1,6% περισσότερα της συνολικής μέσης δαπάνης ανά άτομο, ενώ τουρίστες που έμειναν στην Αγία Νάπα (η δεύτερη σε προτίμηση περιοχή, με ποσοστό 18,4%) ξόδεψαν €681,02 ή 0,9% περισσότερα της συνολικής μέσης δαπάνης. Οι τουρίστες που έμειναν στη Λεμεσό (12,4%) ξόδεψαν €632,05 ή 6,3% λιγότερα της συνολικής μέσης δαπάνης και τουρίστες που έμειναν στη Λάρνακα (11,9%) ξόδεψαν €498,91 ή 26,0% λιγότερα της συνολικής μέσης δαπάνης.

## 6. ΚΑΤΟΙΚΟΙ ΚΥΠΡΟΥ

Το 2019, 1.578.292 Κύπριοι και αλλοδαποί κάτοικοι Κύπρου επέστρεψαν από ταξίδια στο εξωτερικό σε σύγκριση με 1.445.646 το 2018, σημειώνοντας αύξηση 9,2% (Διάγρ. 7). Η περίοδος αιχμής για τους κατοίκους Κύπρου που ταξίδεψαν στο εξωτερικό ήταν η περίοδος Ιουλίου-Σεπτεμβρίου.



Ποσοστό 32,9% επισκέφθηκε την Ελλάδα, 14,5% το Ηνωμένο Βασίλειο, 5,6% τη Ρωσία, 3,3% τη Ρουμανία και τη Βουλγαρία, 3,1% τη Γερμανία, 2,7% την Ιταλία και 2,6% το Ισραήλ (Διάγρ. 8).



Ποσοστό 66,9% των κατοίκων Κύπρου που επέστρεψαν από ταξίδια στο εξωτερικό δήλωσαν ότι κύριος σκοπός του ταξιδιού τους ήταν διακοπές, 22,4% επαγγελματικοί λόγοι και 8,8% σπουδές.

Οι άντρες αποτελούν το 52,1% των κατοίκων Κύπρου που ταξίδεψαν στο εξωτερικό και οι γυναίκες το 47,9%. Η πλειοψηφία ήταν μεταξύ 25-44 χρόνων (45,8%), ποσοστό 30,0% μεταξύ 45-64 χρόνων και 17,4% μεταξύ 15-24 χρόνων.

## **II. ΚΑΛΥΨΗ ΣΤΟΙΧΕΙΩΝ**

Τα στατιστικά στοιχεία καλύπτουν τις αφίξεις και αναχωρήσεις ταξιδιωτών μέσω των λιμανιών και αεροδρομίων της Κύπρου και αναφέρονται στην ελεγχόμενη από το Κράτος περιοχή. Δεν συμπεριλαμβάνουν τους ταξιδιώτες που έρχονται και φεύγουν παράνομα μέσω των λιμανιών και αεροδρομίων της κατεχόμενης περιοχής της Κύπρου.

Τα στοιχεία που αφορούν στις δαπάνες των περιηγητών βασίζονται στα αποτελέσματα της Έρευνας Ταξιδιωτών που διεξάγει από τον Απρίλιο του 2002 η Στατιστική Υπηρεσία στα σημεία αναχωρήσεων.

## **III. ΠΗΓΕΣ ΣΤΟΙΧΕΙΩΝ**

Η Στατιστική Υπηρεσία διενεργεί την Έρευνα Ταξιδιωτών από τον Ιούνιο του 1997 στα σημεία αφίξεων. Η Έρευνα Ταξιδιωτών είναι μια δειγματοληπτική έρευνα που καλύπτει τις αφίξεις σε όλα τα σημεία εισόδου στη χώρα (τα διεθνή αεροδρόμια και τα λιμάνια). Σκοπός της έρευνας είναι ο υπολογισμός του εισερχόμενου τουρισμού καθώς επίσης και οι αφίξεις άλλων κατηγοριών ταξιδιωτών (κάτοικοι Κύπρου που επιστρέφουν από ταξίδι στο εξωτερικό, μετανάστες μεγάλης διάρκειας και ημερήσιοι τουρίστες) με βάση τις συνολικές αφίξεις ταξιδιωτών.

Το μέγεθος του δείγματος για το 2019 αντιστοιχεί στο 2% του συνολικού αριθμού των ταξιδιωτών που έφτασαν στην Κύπρο.

Η αναγωγή στο σύνολο γίνεται με βάση τις αφίξεις ταξιδιωτών κατά μήνα, κατά χώρα προέλευσης της πτήσης και τις μηνιαίες αφίξεις από τα λιμάνια που υπολογίζονται από τη Στατιστική Υπηρεσία από στοιχεία που παρέχονται από την Πολιτική Αεροπορία και τις λίστες επιβατών των πλοίων. Τα στοιχεία της Πολιτικής Αεροπορίας αναπροσαρμόζονται σύμφωνα με τις καταστάσεις που ετοιμάζει η Υπηρεσία Αλλοδαπών και Μετανάστευσης (Αστυνομία Κύπρου), για τους διερχόμενους ταξιδιώτες στην κάθε πτήση οι οποίοι αφαιρούνται από το σύνολο των ταξιδιωτών.

Τα στοιχεία που αφορούν τους ημερήσιους επισκέπτες από τα λιμάνια, βασίζονται στις μηνιαίες καταστάσεις που ετοιμάζει το Γραφείο Ανάλυσης και Στατιστικής της Αστυνομίας Κύπρου ενώ τα στοιχεία που αφορούν τους ημερήσιους επισκέπτες από τα αεροδρόμια προκύπτουν από την Έρευνα Ταξιδιωτών.

#### **IV. ΟΡΙΣΜΟΙ ΠΟΥ ΧΡΗΣΙΜΟΠΟΙΟΥΝΤΑΙ**

**Ταξιδιώτες:** Θεωρούνται όλα τα άτομα που περνούν από έλεγχο διαβατηρίων στα λιμάνια και αεροδρόμια της Κύπρου. Οι διάφορες κατηγορίες ταξιδιωτών είναι οι επισκέπτες, κάτοικοι Κύπρου, μετανάστες προς εξωτερικό και εισερχόμενοι μετανάστες.

**Επισκέπτες:** Θεωρούνται τα άτομα που παραμένουν, όχι περισσότερο από ένα χρόνο, στη χώρα επίσκεψης, και των οποίων ο κύριος σκοπός ταξιδιού μπορεί να ενταχθεί στις ακόλουθες κατηγορίες:

- α. Αναψυχή: διακοπές, πολιτιστικά, αθλητικά, επίσκεψη σε φίλους ή συγγενείς, προσκύνημα και άλλοι σκοποί αναψυχής.
- β. Επαγγελματικά: συνέδριο, αποστολή, εργασία.
- γ. Άλλος σκοπός: υγεία, διαμετακόμιση.

Υπάρχουν δύο κύριες κατηγορίες επισκεπτών: οι περιηγητές και οι ημερήσιοι επισκέπτες.

**Περιηγητές:** Θεωρούνται οι επισκέπτες που παραμένουν τουλάχιστον μια νύκτα στη χώρα επίσκεψης (τουρίστες).

**Ημερήσιοι Επισκέπτες:** Θεωρούνται οι επισκέπτες που δε διανυκτερεύουν στη χώρα επίσκεψης.

**Κάτοικοι Κύπρου:** Η κατηγορία αυτή περιλαμβάνει πρόσωπα που διέμεναν στην Κύπρο για 12 τουλάχιστον μήνες πριν από το ταξίδι τους, ή ήρθαν στην Κύπρο με την πρόθεση να διαμείνουν για τουλάχιστον 12 μήνες.

**Έσοδα από τον Τουρισμό:** Αφορούν τα έσοδα των περιηγητών κατά τη διάρκεια του ταξιδιού τους στην Κύπρο.

#### **V. ΣΥΜΒΟΛΑ ΠΟΥ ΧΡΗΣΙΜΟΠΟΙΟΥΝΤΑΙ**

n.a	=	Μη εφαρμόσιμο/Δεν ισχύει
...	=	Στοιχεία μη διαθέσιμα
0	=	Μηδέν ή μικρότερο από το μισό της μονάδας που χρησιμοποιείται
r	=	Αναθεωρημένα στοιχεία
(000'ς)	=	Χιλιάδες
(εκ.)	=	Εκατομμύρια

Λόγω του στρογγυλέματος των αριθμών, τα σύνολα μπορεί να μην δίνουν το άθροισμα των επιμέρους αριθμών και τα ποσοστά μπορεί να μην αθροίζουν σε 100 ακριβώς.

## **VI. ΑΝΑΛΥΤΙΚΟΙ ΠΙΝΑΚΕΣ**

Όλοι οι αναλυτικοί πίνακες που αφορούν στις Στατιστικές Τουρισμού 2017-2019 διατίθενται στα σχετικά αρχεία Excel, στις ενότητες που παρατίθενται πιο κάτω, στον ιστότοπο της Στατιστικής Υπηρεσίας, στον πιο κάτω σύνδεσμο:

[http://www.cystat.gov.cy/mof/cystat/statistics.nsf/services\\_71main\\_gr/services\\_71main\\_gr?OpenForm&sub=1&sel=4](http://www.cystat.gov.cy/mof/cystat/statistics.nsf/services_71main_gr/services_71main_gr?OpenForm&sub=1&sel=4)

A. ΣΥΝΟΠΤΙΚΟΙ ΠΙΝΑΚΕΣ

B. ΤΑΞΙΔΙΩΤΕΣ ΚΑΙ ΗΜΕΡΗΣΙΟΙ ΕΠΙΣΚΕΠΤΕΣ

Γ. ΠΕΡΙΗΓΗΤΕΣ

Δ. ΕΣΟΔΑ ΑΠΟ ΤΟΝ ΤΟΥΡΙΣΜΟ

Ε. ΚΑΤΟΙΚΟΙ ΚΥΠΡΟΥ